



**ПОМНИ И СОБЛЮДАЙ  
ДОРОЖНЫЕ ПРАВИЛА  
ВСЕГДА!**



**«Работа с родителями по ПДД в МОУ д/с № 254»**

**Помните!**


**Ребенок учится законам безопасного поведения на дороге у родителей и взрослых. Не жалеете времени на обучение детей поведению на дороге.**

**Берегите ребенка!**

**Старайтесь сделать все возможное, чтобы оградить его от несчастных случаев на дороге!**

МОУ детский сад № 254 «Колокольчик»  
Тракторозаводского района  
г. Волгограда.

Для ознакомления родителей с правилами дорожного движения в детском саду используются самые разнообразные методы и приёмы работы с родителями: беседы, консультации, собрания в нетрадиционной форме, тренинги, семинары-практикумы, показ открытых мероприятий и многое другое.



# НАГЛЯДНО-ИНФОРМАЦИОННЫЙ МАТЕРИАЛ ДЛЯ РОДИТЕЛЕЙ

В группах, с целью ознакомления с работой дошкольного учреждения по ПДД, а также для формирования у родителей знаний, практических навыков по проблеме обучения детей ПДД, педагогами оформлены уголки-консультации, папки-передвижки по правилам дорожного движения для родителей:





## ПРОВЕДЕНИЕ РОДИТЕЛЬСКИХ СОБРАНИЙ

Для повышения ответственности за соблюдением детьми ПДД в детском саду № 254 проводятся общие родительские собрания на тему: «Обучаемся правилам дорожного движения», «Профилактика детского дорожно-транспортного травматизма» и др.



## ДОСУГОВЫЕ МЕРОПРИЯТИЯ ПО ПДД



Для установления эмоционального  
контакта между педагогами, родителями,  
детьми  
в дошкольном учреждении организуются  
совместные досуги, КВН  
«Я и мой ребёнок - пешеходы».




В детском саду № 254 проводятся праздники, совместно с родителями и детьми, посвященные безопасному поведению детей на дорогах и улицах города.  
«Пешеходом быть - наука!»



## СОЗДАНИЕ В МОУ Д/С №254 СЕМЕЙНОГО КЛУБА

Для объединения усилий детского сада и семьи в вопросах воспитания, развития, формирования основ безопасности поведения детей на улицах города;  
предоставить родителям возможность обучаться с друг другом, делиться опытом  
семейного воспитания в детском саду был создан Семейный клуб  
«Школа пешеходных наук»





# ПРОВЕДЕНИЕ В ДОШКОЛЬНОМ УЧРЕЖДЕНИИ СОЦИОЛОГИЧЕСКИХ СРЕЗОВ, ОПРОСОВ, РЕКОМЕНДАЦИЙ ПО ВОПРОСАМ БЕЗОПАСНОГО ПОВЕДЕНИЯ РЕБЁНКА НА ДОРОГЕ ДЛЯ РОДИТЕЛЕЙ.



## Памятка для родителей-водителей "Правила перевозки детей в автомобиле"

- ✚ Всегда пристегивайтесь ремнями безопасности и объясняйте ребенку, зачем это нужно делать.
- ✚ Если это правило автоматически выполняется Вами, то оно будет способствовать формированию у ребенка привычки пристегиваться ремнем безопасности.
- ✚ Ремень безопасности для ребенка должен иметь адаптер по его росту (чтобы ремень не был на уровне шеи).
- ✚ Дети до 12 лет должны сидеть в специальном детском удерживающем устройстве (кресле) или занимать самые безопасные места в автомобиле: середину и правую часть заднего сиденья.
- ✚ Учите ребенка правильному выходу из автомобиля через правую дверь, которая находится со стороны тротуара.



## Памятка для родителей "Обучение детей наблюдательности на улице"

1. Находясь на улице с дошкольником, крепко держите его за руку.
2. Учите ребенка наблюдательности. Если у подъезда стоят транспортные средства или растут деревья, кусты, остановитесь, научите ребенка осматриваться по сторонам и определять, нет ли опасности приближающегося транспорта.
3. Если у подъезда дома есть движение транспорта, обратите на это его внимание.
4. Вместе с ним посмотрите, не приближается ли транспорт.
5. При движении по тротуару держитесь подальше от проезжей части. Взрослый должен находиться со стороны проезжей части.
6. Приучите ребенка, идя по тротуару, внимательно наблюдать за выездом автомобилей из арок дворов и поворотами транспорта на перекрестках.
7. При переходе проезжей части дороги остановитесь и осмотритесь по сторонам. Показывайте ребенку следующие действия по осмотру дороги: поворот головы налево, направо, еще раз налево. Дойдя до разделительной линии, делайте вместе с ним поворот головы направо. Если нет движения транспорта, продолжайте переход, не останавливаясь, а если есть — остановитесь на линии и пропустите транспорт, держа ребенка за руку.
8. Учите ребенка всматриваться вдалеку, пропускать приближающийся транспорт.



## Памятка для родителей "Правила поведения на остановке маршрутного транспорта"

1. Не ускоряйте шаг и не бегите вместе с ребенком на остановку нужного маршрутного транспорта. Объясните ребенку, что это опасно, лучше подождать следующий автобус (троллейбус) и т. д.
2. На остановках маршрутного транспорта держите ребенка крепко за руку. Передки случаи, когда ребенок вырывается и выбегает на проезжую часть.
3. Переходите проезжую часть только на пешеходных переходах.
4. Не обходите маршрутный транспорт спереди или сзади.
5. Если поблизости нет пешеходного перехода, дождитесь, когда транспорт отъедет подальше, и переходите дорогу в том месте, где она хорошо просматривается в обе стороны.
6. При посадке из автобуса, троллейбуса, трамвая, такси выходите первыми. В противном случае ребенок может упасть или выбежать на проезжую часть дороги.



## СОВЕТЫ РОДИТЕЛЯМ СТАРШИХ ДОШКОЛЬНИКОВ.

Уважаемые мамы и папы!

Вот и подрос ваш малыш, стал взрослее, любознательнее, его жизненный опыт обогатился, он сделался самостоятельнее. Но ваш авторитет ничуть не уменьшился.

Так что вы остаетесь для него верным помощником в воспитании культурного поведения на улице и в общественном транспорте. Зная индивидуальные черты своего ребенка (анатомию, физиологию, нервную систему, интеллект, темперамент), продолжайте помогать ему постигать науку уважения к улице: настойчиво, но не навязчиво, систематически и терпеливо.

Воспитывайте у ребенка привычку быть внимательным на улице, осторожным и осмотрительным.

На прогулке, по дороге в детский сад и домой закрепляйте знания, полученные ранее, чаще задавайте ему проблемные вопросы, беседуйте с ним, обращайтесь внимание на свои действия ( почему вы остановились перед переходом, почему именно в этом месте и т.д.).



# Памятка для родителей

Товарищи родители!  
При переходе улицы будьте бдительны!


**Помните!**

Своим примером и поведением  
вы воспитываете ребёнка.  
Приучайте его быть дисциплинированным  
на дороге и в общественном транспорте!

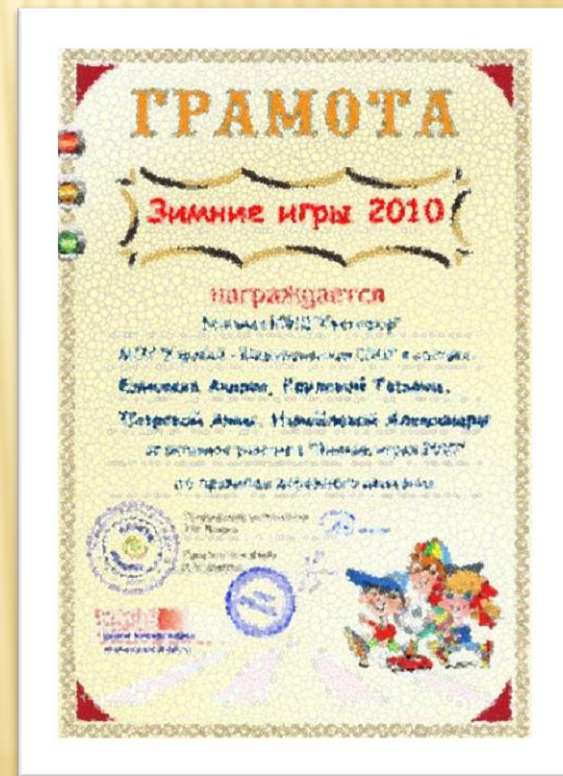


## КОНКУРС СТЕНГАЗЕТ ПО ПДД

Педагоги детского сада привлекают родителей для участия в конкурсах на лучшую родительскую стенгазету по ПДД: «Дети и дорога», «Внимание – мы ваши дети!»



Награждение родителей грамотами за участие в конкурсе «Лучшая стенгазета» по ПДД.



методическая литература по  
правилам дорожного движения, рекомендуемая  
для родителей.



Создание необходимых условий в МОУ для предупреждения детского травматизма на дорогах, повышения компетентности педагогов и родителей в обеспечении безопасной жизнедеятельности детей.

